

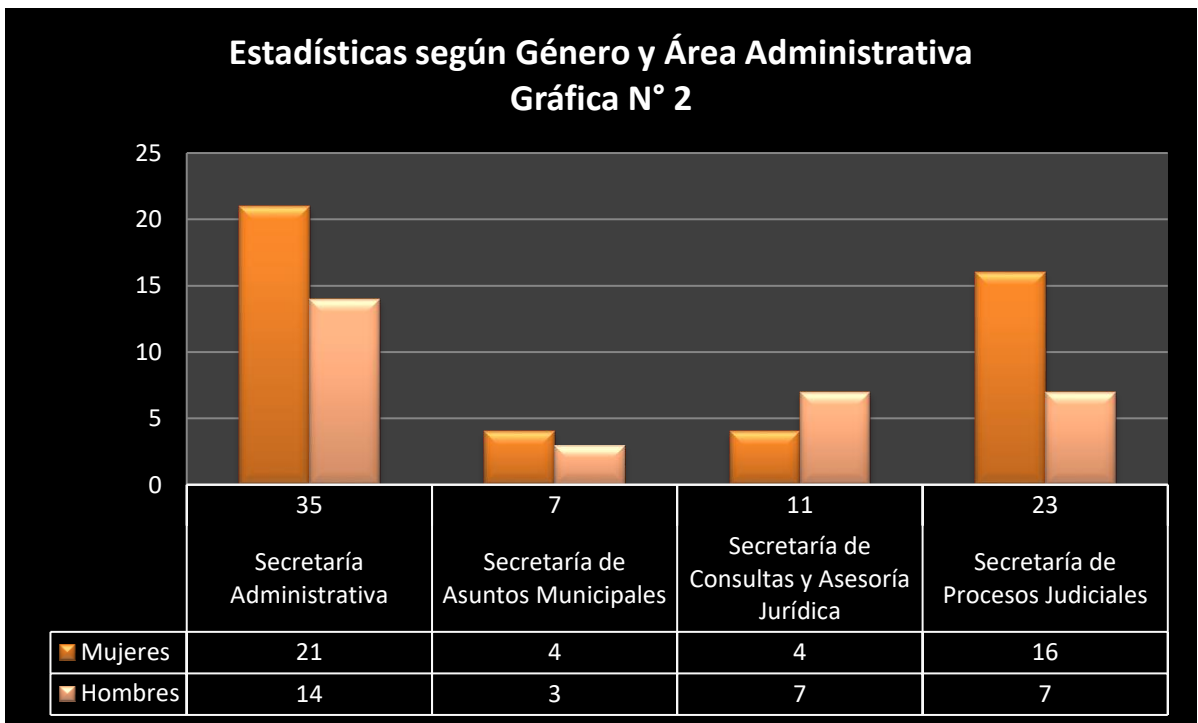
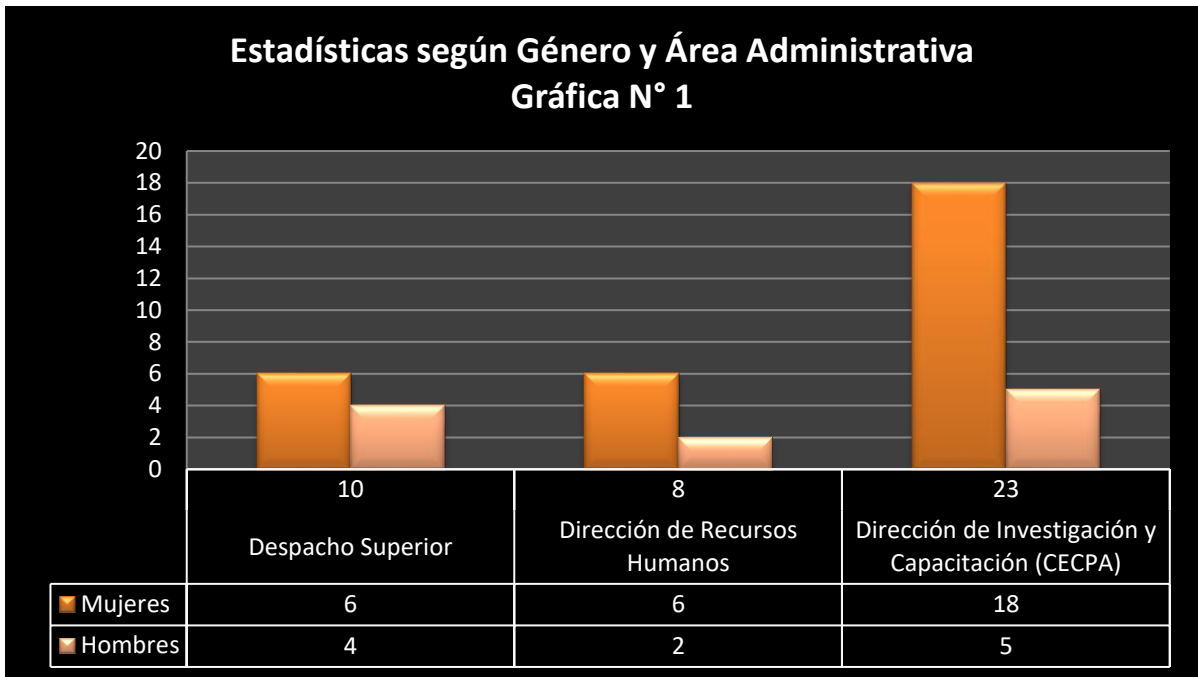
**ESTADÍSTICAS DE LA DIRECCIÓN DE RECURSOS HUMANOS
PROCURADURÍA DE LA ADMINISTRACIÓN**

JULIO 2020

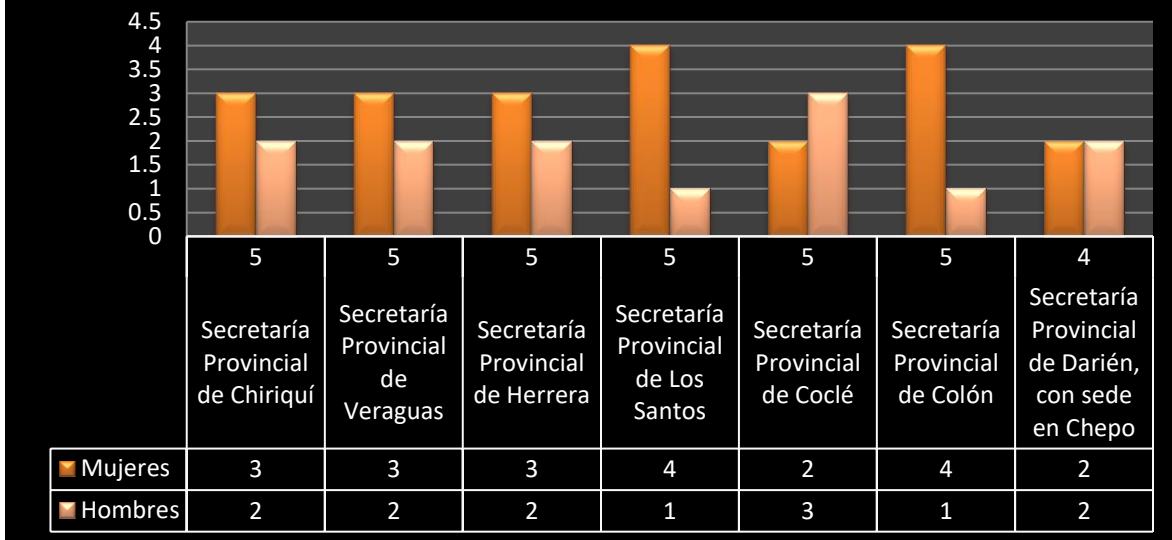
Tabla N°1. Datos Estadísticos por Área Administrativa

Área Administrativa	Total	Sexo	
		Mujeres	Hombres
Despacho Superior	10	6	4
Dirección de Recursos Humanos	8	6	2
Dirección de Investigación y Capacitación (CECPA)	23	18	5
		Mujeres	Hombres
Secretaría Administrativa	35	21	14
Secretaría de Asuntos Municipales	7	4	3
Secretaría de Consultas y Asesoría Jurídica	11	4	7
Secretaría de Procesos Judiciales	23	16	7
		Mujeres	Hombres
Secretaría Provincial de Chiriquí	5	3	2
Secretaría Provincial de Veraguas	5	3	2
Secretaría Provincial de Herrera	5	3	2
Secretaría Provincial de Los Santos	5	4	1
Secretaría Provincial de Coclé	5	2	3
Secretaría Provincial de Colón	5	4	1
Secretaría Provincial de Darién, con sede en Chepo	4	2	2
		Mujeres	Hombres
Oficina de Auditoría Interna	1	0	1
Oficina de Equiparación de Oportunidades	3	1	2
Oficina de Relaciones Públicas	3	2	1
Oficina de Planificación y Cooperación Técnica Internacional	3	2	1
Oficina de Coordinación del Programa de Mediación Comunitaria y los Centros de Mediación Comunitaria a Nivel Nacional	44	38	6
Oficina de Informática	8	1	7
Departamento de Seguridad	10	1	9
Colaboradores en Total	223	141	82

**GRÁFICAS CORRESPONDIENTES A LA TABLA N°1
DATOS ESTADÍSTICOS POR ÁREA ADMINISTRATIVA**



Estadísticas según Género y Área Administrativa
Gráfica N° 3



Estadísticas según Género y Área Administrativa
Gráfica N° 4

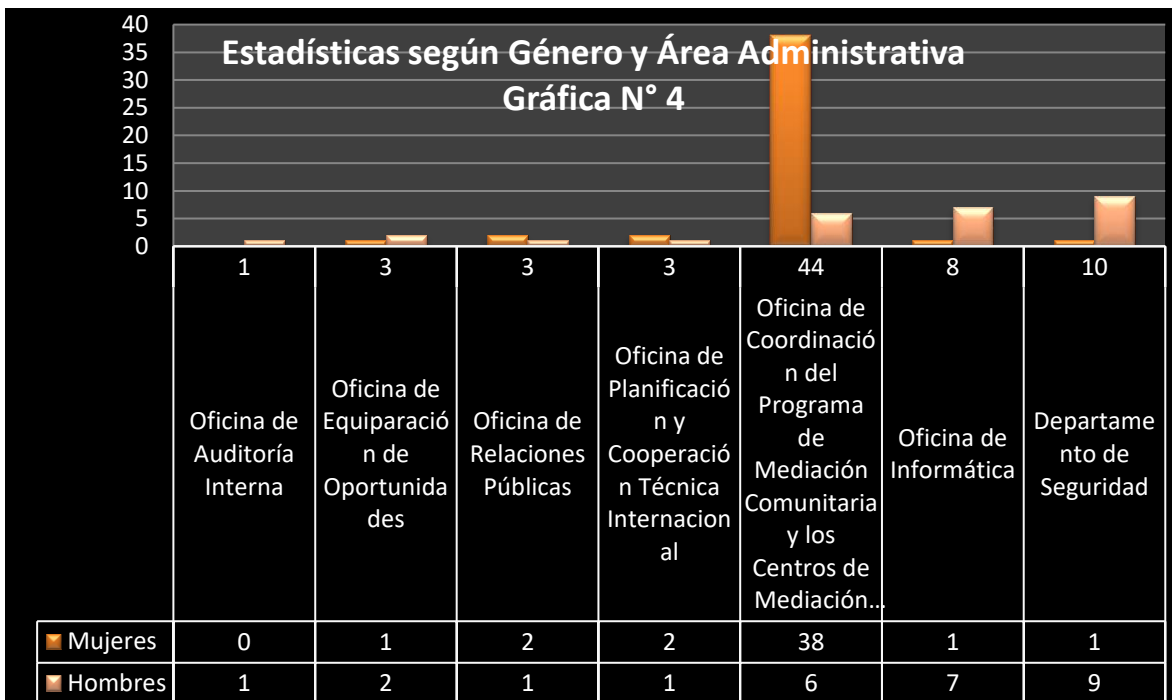


Tabla N°2. Datos Estadísticos por Jefaturas según Género

Nivel Jerárquico por Género	Totales
Mujeres	22
Hombres	16
Total	38

**GRÁFICA CORRESPONDIENTE A LA TABLA N°2
DATOS ESTADÍSTICOS JEFATURAS SEGÚN GÉNERO**

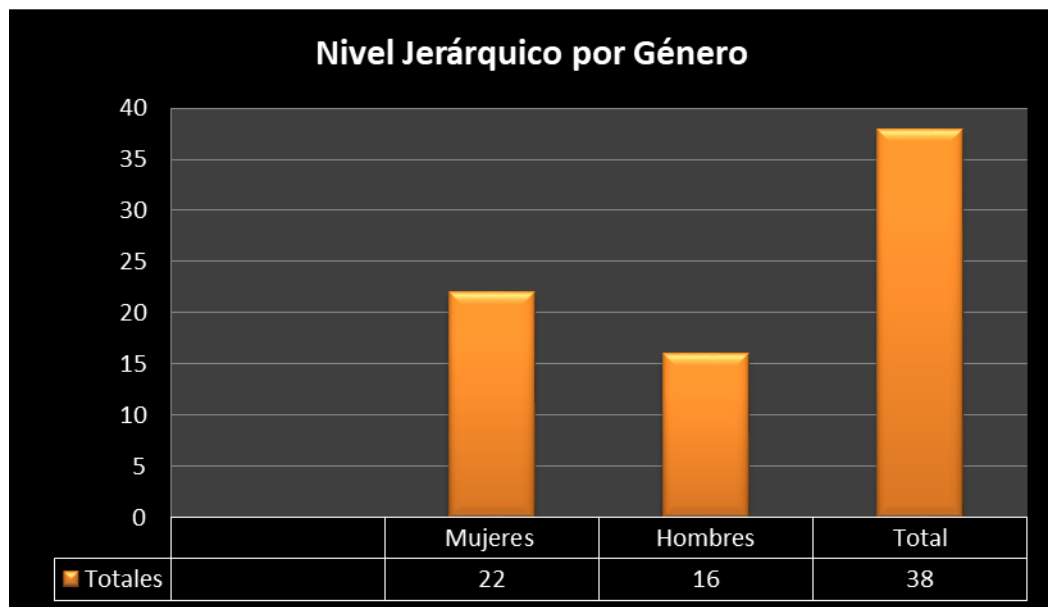


Tabla N°3. Datos Estadísticos por Género

Estadística Nacional por Género		Total
Mujeres	Hombres	
141	82	223

**GRÁFICA CORRESPONDIENTE A LA TABLA N°3
DATOS ESTADÍSTICOS POR GÉNERO**

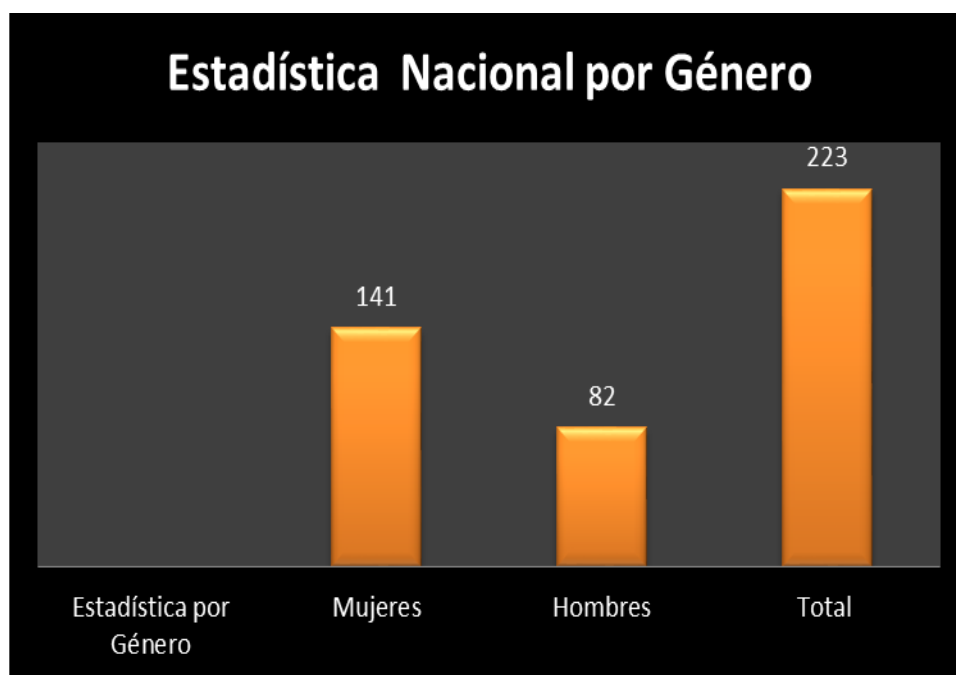


Tabla N°4. Datos Estadísticos por Estatus Laboral

Estadística por Estatus Laboral		
Estatus	Total	Porcentaje
Permanente	200	90%
Eventual	19	11%
Licencia	4	2%
Total Colaboradores	223	100%

**GRÁFICA CORRESPONDIENTE A LA TABLA N°4
DATOS ESTADÍSTICOS POR ESTATUS LABORAL**

