

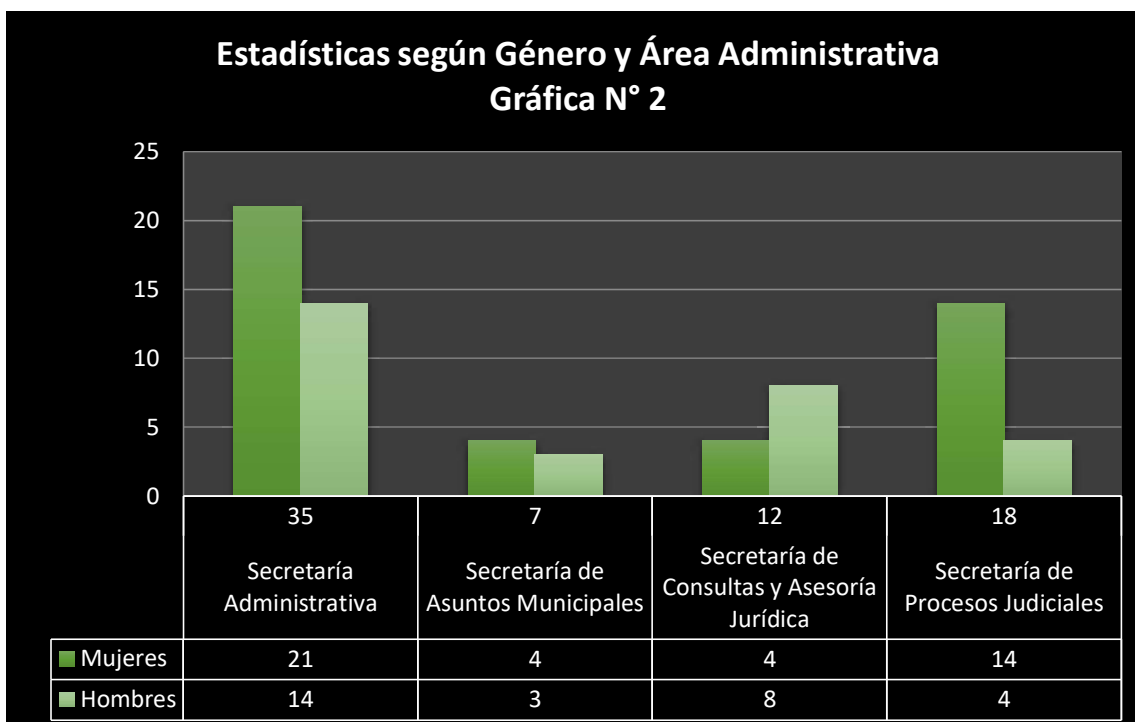
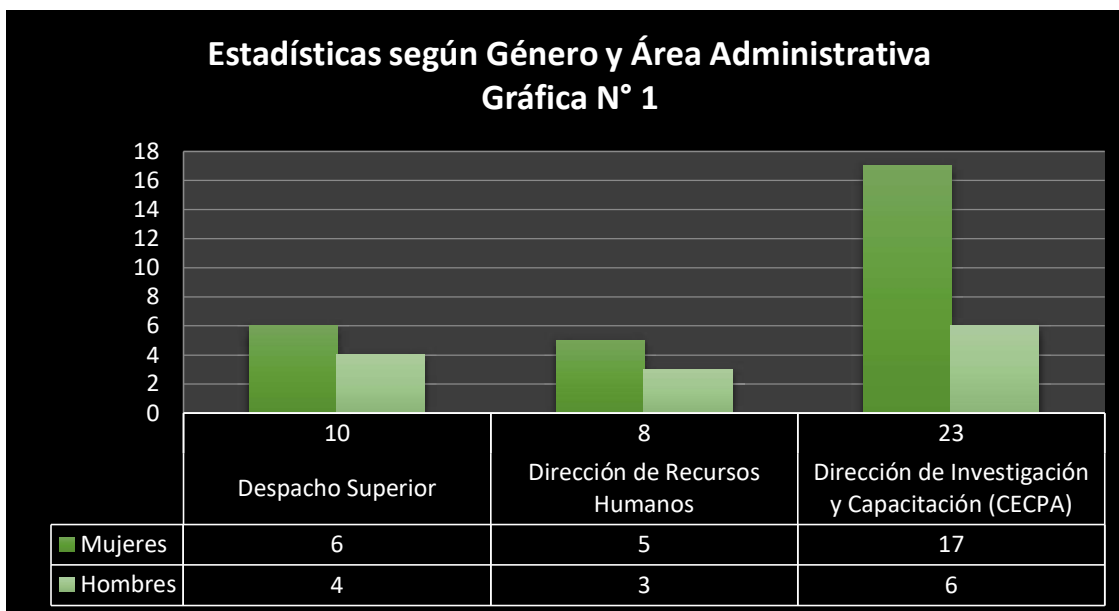
**ESTADÍSTICAS DE LA DIRECCIÓN DE RECURSOS HUMANOS
PROCURADURÍA DE LA ADMINISTRACIÓN**

DICIEMBRE DE 2020

Tabla N°1. Datos Estadísticos por Área Administrativa

Área Administrativa	Total	Sexo	
		Mujeres	Hombres
Despacho Superior	10	6	4
Dirección de Recursos Humanos	8	5	3
Dirección de Investigación y Capacitación (CECPA)	23	17	6
		Mujeres	Hombres
Secretaría Administrativa	35	21	14
Secretaría de Asuntos Municipales	7	4	3
Secretaría de Consultas y Asesoría Jurídica	12	4	8
Secretaría de Procesos Judiciales	18	14	4
		Mujeres	Hombres
Secretaría Provincial de Chiriquí	5	3	2
Secretaría Provincial de Veraguas	5	3	2
Secretaría Provincial de Herrera	5	3	2
Secretaría Provincial de Los Santos	5	4	1
Secretaría Provincial de Coclé	5	1	4
Secretaría Provincial de Colón	5	3	2
Secretaría Provincial de Darién, con sede en Chepo	4	3	1
		Mujeres	Hombres
Oficina de Auditoría Interna	1	0	1
Oficina de Equiparación de Oportunidades	3	1	2
Oficina de Relaciones Públicas	3	2	1
Oficina de Planificación y Cooperación Técnica Internacional	3	2	1
Oficina de Coordinación del Programa de Mediación Comunitaria y los Centros de Mediación Comunitaria a Nivel Nacional	43	38	5
Oficina de Informática	8	1	7
Seguridad	9	0	9
Colaboradores en Total	217	135	82

**GRÁFICAS CORRESPONDIENTES A LA TABLA N°1
DATOS ESTADÍSTICOS POR ÁREA ADMINISTRATIVA**



Estadísticas según Género y Área Administrativa Gráfica N° 3



Estadísticas según Género y Área Administrativa Gráfica N° 4

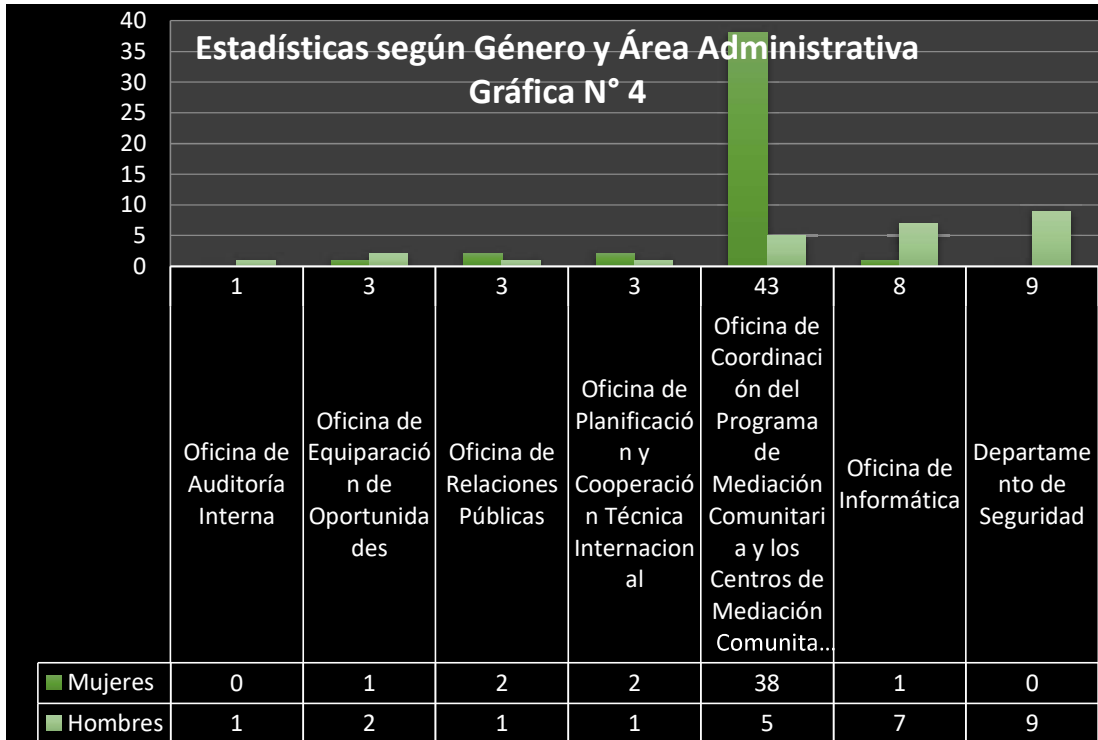


Tabla N°2. Datos Estadísticos por Jefaturas según Género

Nivel Jerárquico por Género	Totales
Mujeres	21
Hombres	15
Total	36

**GRÁFICA CORRESPONDIENTE A LA TABLA N°2
DATOS ESTADÍSTICOS JEFATURAS SEGÚN GÉNERO**

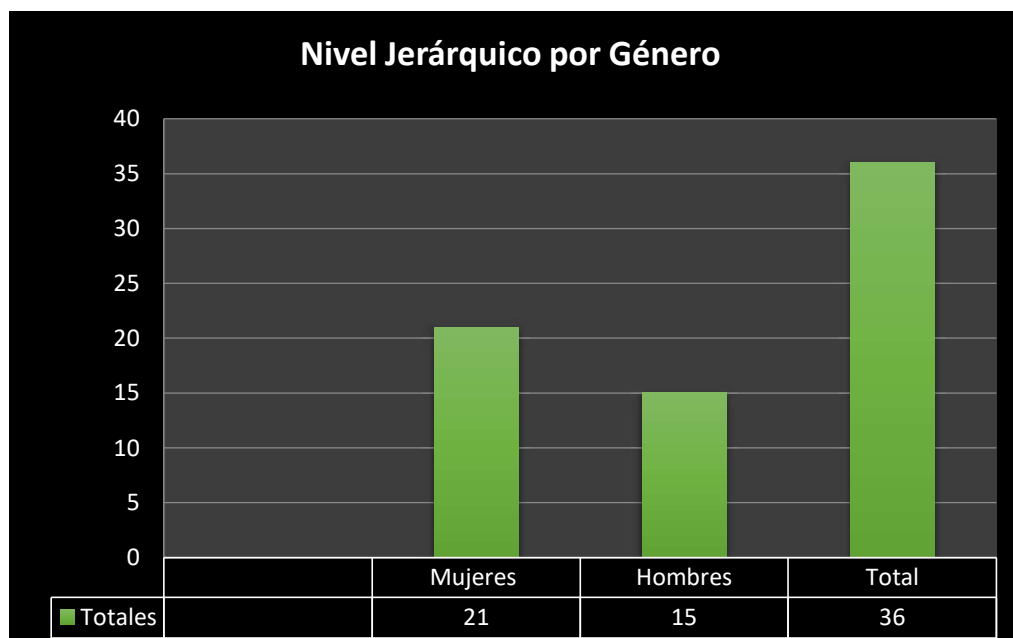


Tabla N°3. Datos Estadísticos por Género

Estadística por Género	
Mujeres	135
Hombres	82
Total	217

**GRÁFICA CORRESPONDIENTE A LA TABLA N°3
DATOS ESTADÍSTICOS POR GÉNERO**

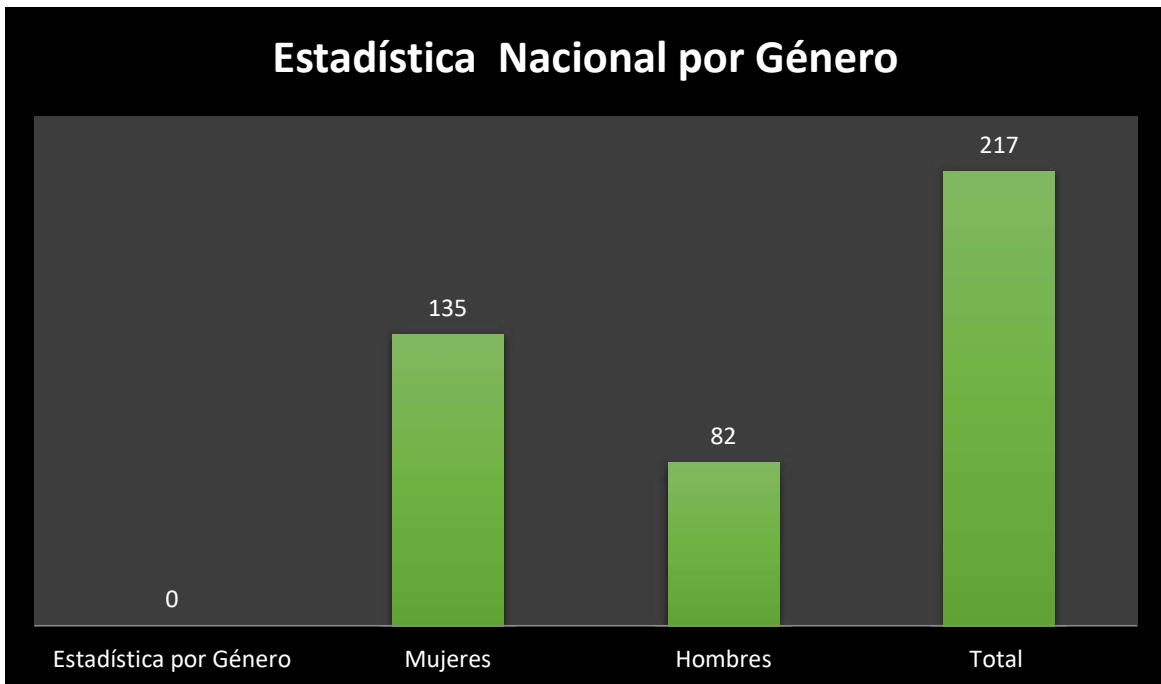


Tabla N°4. Datos Estadísticos por Estatus Laboral

Estadística por Estatus Laboral		
Estatus	Total	Porcentaje
Permanente	204	93%
Eventual	13	11%
Licencia	2	1%
Total Colaboradores	219	100%

**GRÁFICA CORRESPONDIENTE A LA TABLA N°4
DATOS ESTADÍSTICOS POR ESTATUS LABORAL**

