

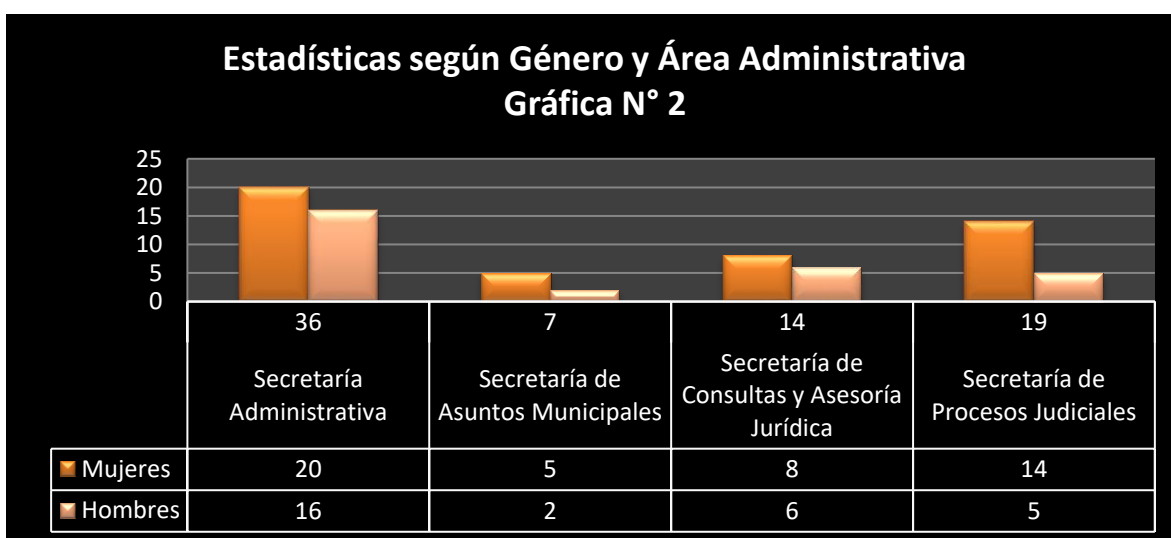
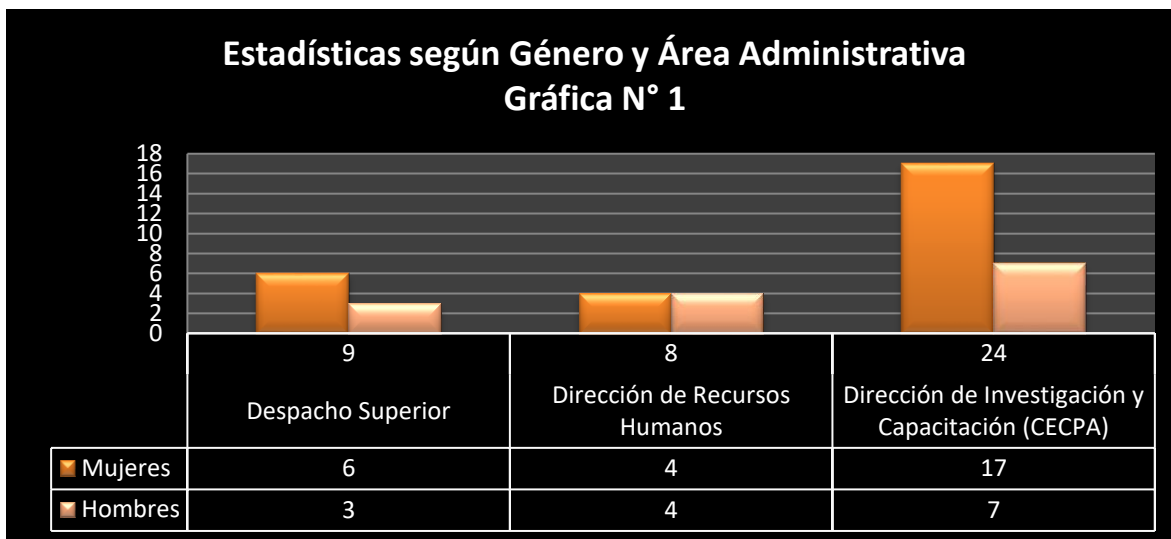


ESTADÍSTICAS DE LA DIRECCIÓN DE RECURSOS HUMANOS
PROCURADURÍA DE LA ADMINISTRACIÓN
AGOSTO 2022

Tabla N°1. Datos Estadísticos por Área Administrativa

Área Administrativa	Total	Sexo	
		Mujeres	Hombres
Despacho Superior	9	6	3
Dirección de Recursos Humanos	8	4	4
Dirección de Investigación y Capacitación (CECPA)	24	17	7
		Mujeres	Hombres
Secretaría Administrativa	36	20	16
Secretaría de Asuntos Municipales	7	5	2
Secretaría de Consultas y Asesoría Jurídica	14	8	6
Secretaría de Procesos Judiciales	19	14	5
		Mujeres	Hombres
Secretaría Provincial de Chiriquí	5	3	2
Secretaría Provincial de Coclé	5	1	4
Secretaría Provincial de Colón	5	4	1
Secretaría Provincial de Darién, con sede en Chepo	3	2	1
Secretaría Provincial de Herrera	5	3	2
Secretaría Provincial de Los Santos	5	4	1
Secretaría Provincial de Veraguas	5	3	2
		Mujeres	Hombres
Oficina de Auditoría Interna	1	0	1
Oficina de Coordinación del Programa de Mediación Comunitaria y los Centros de Mediación Comunitaria a Nivel Nacional	46	43	3
Oficina de Equiparación de Oportunidades	2	0	2
Oficina de Informática	7	0	7
Oficina de Planificación y Cooperación Técnica Internacional	3	3	0
Oficina de Relaciones Públicas	3	2	1
Departamento de Seguridad	10	0	10
Colaboradores en Total	222	142	80

**GRÁFICAS CORRESPONDIENTES A LA TABLA N°1
DATOS ESTADÍSTICOS POR ÁREA ADMINISTRATIVA**



Estadísticas según Género y Área Administrativa
Gráfica N° 3



Estadísticas según Género y Área Administrativa
Gráfica N° 4



Tabla N°2. Datos Estadísticos por Jefaturas según Género

Nivel Jerárquico por Género	Totales
Mujeres	20
Hombres	16
Total	36

**GRÁFICA CORRESPONDIENTE A LA TABLA N°2
DATOS ESTADÍSTICOS JEFATURAS SEGÚN GÉNERO**

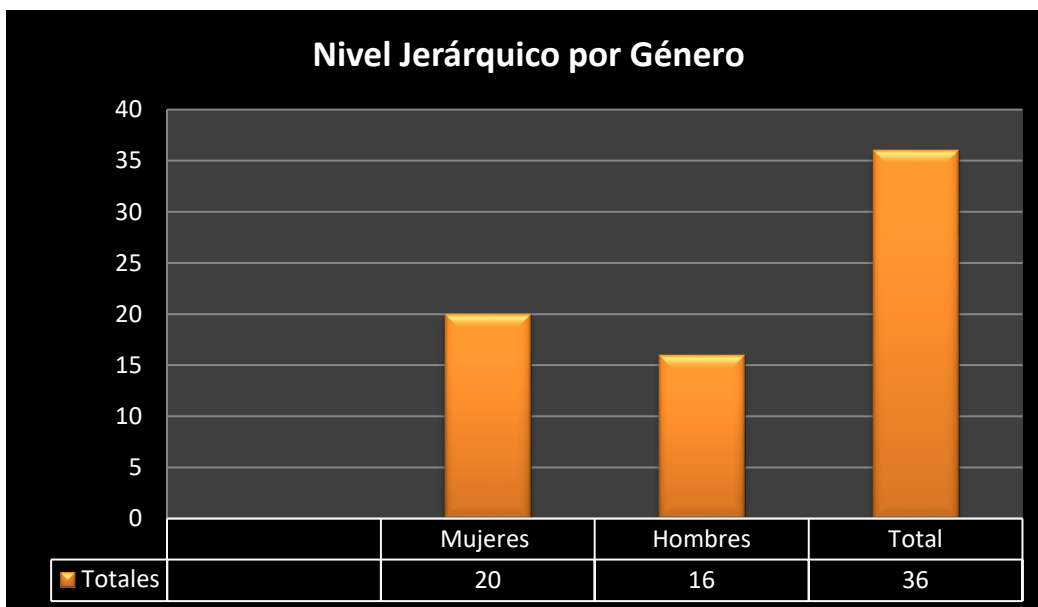


Tabla N°3. Datos Estadísticos por Género

Estadística por Género	
Mujeres	142
Hombres	80
Total	222

**GRÁFICA CORRESPONDIENTE A LA TABLA N°3
DATOS ESTADÍSTICOS POR GÉNERO**

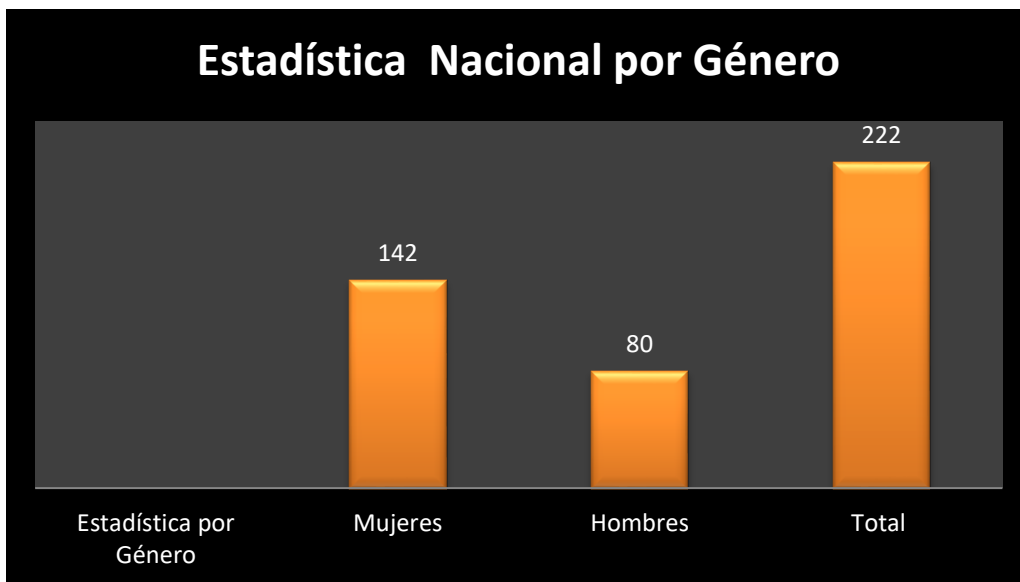


Tabla N°4. Datos Estadísticos por Estatus Laboral

Estadística por Estatus Laboral		
Estatus	Total	Porcentaje
Permanente	205	92%
Eventual	14	6%
Licencia	3	2%
Total Colaboradores	222	100%

**GRÁFICA CORRESPONDIENTE A LA TABLA N°4
DATOS ESTADÍSTICOS POR ESTATUS LABORAL**

